



La salud
es de todos

Minsalud



INSTITUTO
NACIONAL DE
SALUD

Charla Científica - marzo 2022

Grupo Atención al Ciudadano y Correspondencia

contactenos@ins.gov.co


Junio 2022


OBJETIVO DE LA MEDICIÓN

Determinar por medio de la aplicación de la encuesta, la satisfacción de los participantes de la Charla Científica general titulada “*Covid-19 dos años de pandemia en Colombia: Estudio traslacional multienfoque*”, con el fin de obtener un resultado sobre el producto ofrecido por el INS, en pro de la mejora continua y el fortalecimiento en la interacción de la administración con las partes interesadas.



SINOPSIS

Se desarrolló la Charla Científica general titulada “*Covid-19 dos años de pandemia en Colombia: Estudio traslacional multienfoque*”, en este contexto, se desarrollaron 3 charlas relacionadas con: 

- 
- Vigilancia genómica en Colombia: Investigación que genera políticas públicas.
 - Caracterización de la respuesta de anticuerpos neutralizantes inducidos por vacunas frente a variantes genéticas del SARS-CoV-2 con alto impacto en Colombia.
 - Detección de antígenos virales de SARS-CoV-2 en casos fatales: Importancia para conocer el tropismo viral y mejorar el diagnóstico diferencial.



METODOLOGÍA

Tabla No 1 Metodología del evento

NOMBRE DEL PRODUCTO O SERVICIO EVALUADO	Transferencia y apropiación social del conocimiento en Salud y ciencias Biomédicas
NOMBRE DEL INFORME	Charla científica - marzo 2022
DIRECCIÓN RESPONSABLE DE LA ACTIVIDAD	Dirección de Investigación en Salud Pública
TÉCNICA DE RECOLECCIÓN	Sesión Virtual/Encuesta
TAMAÑO DE LA MUESTRA	Teniendo una población total de 140 participantes, se realiza el cálculo del tamaño de la muestra con confiabilidad del 90% y error del 15%, donde se debe contar por lo menos con 26 encuestas, como resultado se obtienen 28 encuestas efectivas.
No. DE ENCUESTADOS ANULADOS	No se generó anulación a ningún registro diligenciado ni de observaciones.
FECHA DE LA APLICACIÓN	25 de marzo de 2022

Fuente: Información obtenida mediante registro de encuestas analizada por el Grupo de Atención al Ciudadano y Correspondencia.



ESCALA VALORATIVA

De acuerdo con los aspectos a evaluar durante la presente medición para determinar la satisfacción se cuenta con las siguientes variables:

Tabla No. 2 Escala valorativa

CALIFICACIÓN	VALORACIÓN
Excelente	5
Muy Bueno	4
Bueno	3
Regular	2
Deficiente	1

Fuente: Definición de escala según POE-A08.0000-001



VARIABLES A EVALUAR

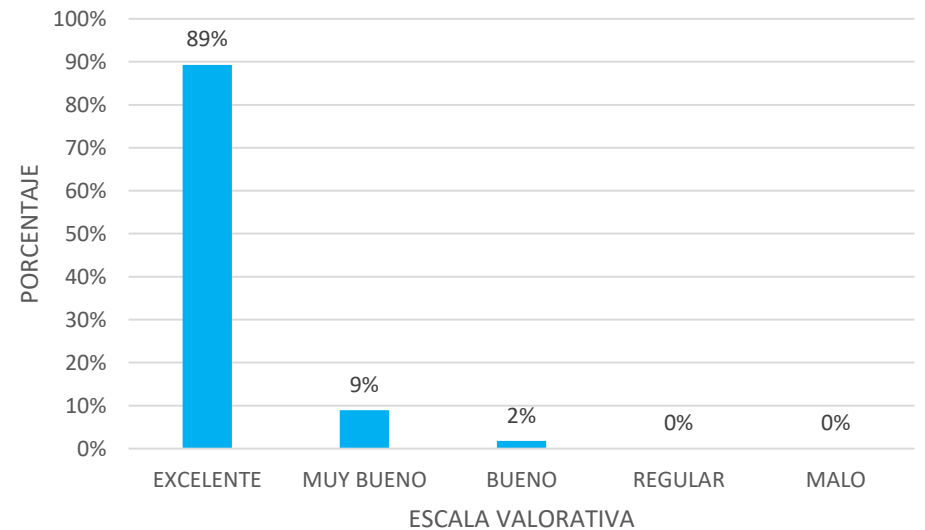
Componente I. Competencias de los conferencistas

Expositora: Marcela María Mercado Reyes

De los 28 registros obtenidos se obtuvo la siguiente calificación:

- Claridad del tema: 25 Excelente y 3 Muy bueno.
- Material de apoyo: 25 Excelente, 2 Muy bueno y 1 Bueno.
- Cumplimiento de expectativas: 26 Excelente y 2 Muy bueno.
- Utilidad de la información para su trabajo: 24 Excelente, 3 Muy bueno y 1 Bueno.

*Gráfico No.1. Competencia del facilitador / conferencista
Marcela María Mercado Reyes*



Fuente: Análisis de la información presentada en encuestas de satisfacción.



VARIABLES A EVALUAR

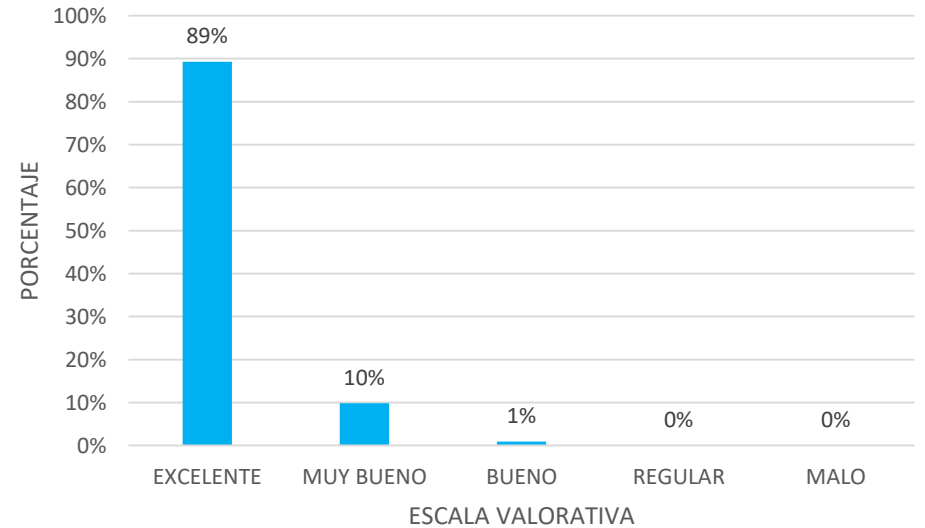
Componente I. Competencias de los conferencistas

Expositor: Diego Álvarez Díaz

De los 28 registros obtenidos se obtuvo la siguiente calificación:

- Claridad del tema: 26 Excelente y 2 Muy bueno.
- Material de apoyo: 25 Excelente y 3 Muy bueno.
- Cumplimiento de expectativas: 24 Excelente y 4 Muy bueno.
- Utilidad de la información para su trabajo: 25 Excelente, 2 Muy bueno y 1 Bueno.

Gráfico No.2. Competencia del facilitador / conferencista
Diego Álvarez Díaz



Fuente: Análisis de la información presentada en encuestas de satisfacción.



VARIABLES A EVALUAR

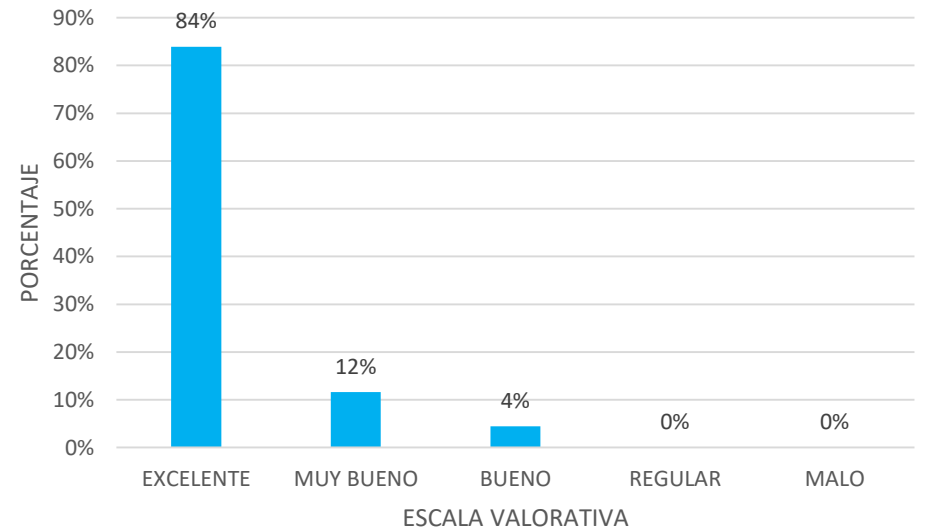
Componente I. Competencias de los conferencistas

Expositora: Sheryll Corchuelo

De los 28 registros obtenidos se obtuvo la siguiente calificación:

- Claridad del tema: 26 Excelente, 1 Muy bueno y 1 Bueno.
- Material de apoyo: 23 Excelente, 4 Muy bueno y 1 Bueno.
- Cumplimiento de expectativas: 23 Excelente, 3 Muy bueno y 2 Bueno.
- Utilidad de la información para su trabajo: 22 Excelente, 5 Muy bueno y 1 Bueno.

Gráfico No.3. Competencia del facilitador / conferencista Sheryll Corchuelo



Fuente: Análisis de la información presentada en encuestas de satisfacción.

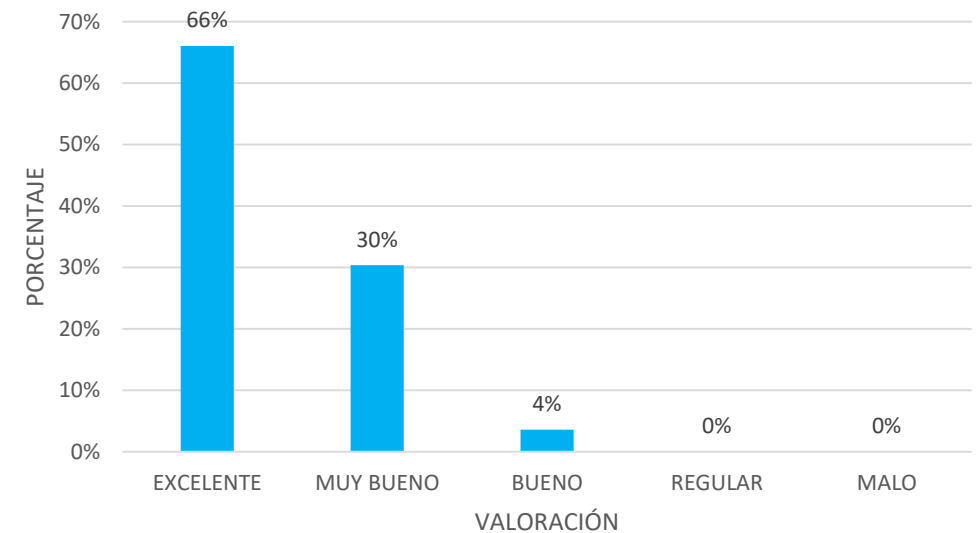


LOGÍSTICA

De los 28 registros obtenidos se obtuvo la siguiente calificación:

- Los canales utilizados permitieron la conexión adecuada: Excelente 22 y Muy bueno 6.
- Indique si se cumplió con la programación y horarios: Excelente 15, Muy bueno 11 y Bueno 2.

Gráfico No. 4. Calificación de la logística



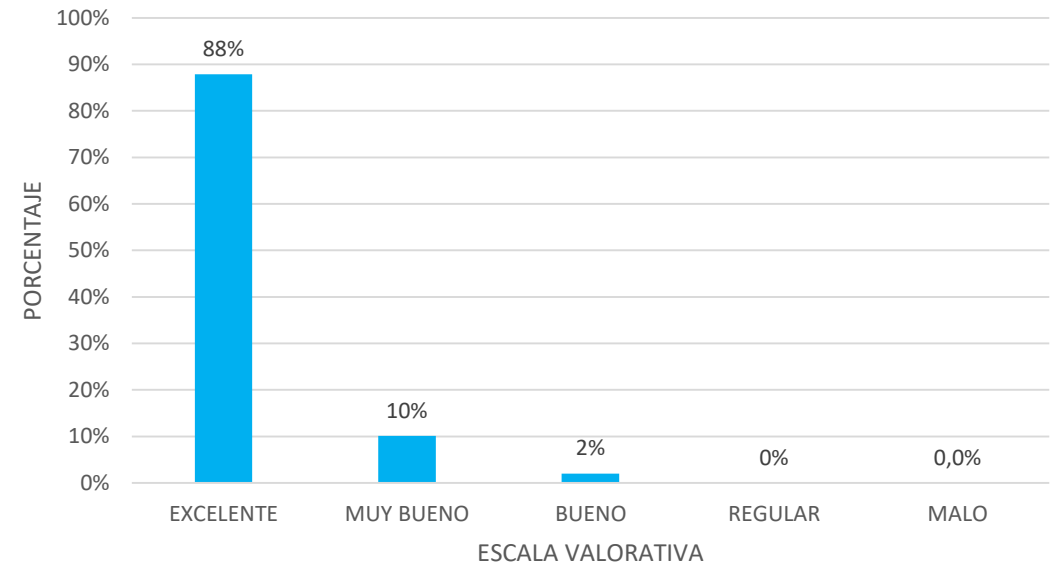
Fuente: Análisis de la información presentada en encuestas de satisfacción.



CALIFICACIÓN DE LA SATISFACCIÓN

El nivel de satisfacción total, arroja como resultado un 100% comprendido entre el resultado del Excelente 88%, Muy Bueno 10% y Bueno 2%.

Gráfica No. 5. Calificación de la satisfacción



Fuente: Análisis de la información presentada en encuestas de satisfacción.



OBSERVACIONES Y RECOMENDACIONES PRESENTADAS POR LOS PARTICIPANTES

Dentro de las observaciones registradas por los participantes se encontró la siguiente información:

- Los espacios académicos deberían ser mas frecuentes, excelentes charlas.
- Orgullosa del trabajo que realiza el INS en múltiples frentes asociados con los aprendizajes y producción de conocimientos a partir de la experiencia de la pandemia por COVID-19.
- Excelente espacio para afianzar conocimientos en el marco de la pandemia de SARS-CoV-2.
- Muy a lugar el lenguaje técnico, excelentes trabajos. Recomendaría enviar el material de los artículos previamente para su revisión y discusión.
- Espacio interesante para conocer experiencias de país, compartir experiencias en el manejo de la pandemia y efectos secundarios.
- Realizar más publicidad de las charlas.



OBSERVACIONES PARA RENDICIÓN DE CUENTAS

Durante el evento se generaron las siguientes observaciones para ser tenidas en cuenta para la siguiente rendición de cuentas:

- Programa de seguimiento a la pandemia del SARS-CoV2.
- Interpretación de Boletín de Genómica del INS.
- Parasitología, Hematología, Bacteriología.
- Lecciones aprendidas pandemia y fortalecimientos que ha dejado la pandemia del covid.
- Respuesta de anticuerpos neutralizantes frente a la vacuna moderna.
- Mortalidad materna en Colombia.
- Avances tecnológicos en biología molecular
- Toda la investigación que realizan a nivel genómico en otros virus.
- Biobancos.



CONCLUSIONES

- Con la realización del evento se observa un nivel de satisfacción muy alto, puesto que se obtuvo el 100%, es decir, los asistentes se encontraron muy a gusto con los temas expuestos durante la reunión.
- La capacidad y el manejo de la información por parte de las expositoras fue clara, los temas tratados estuvieron acordes a lo programado, se recomienda prestar atención a los aspectos de logística donde se encuentra mayor variación de los datos.
- El evento tuvo buena acogida puesto que se identificó que de los 28 asistentes, al 100% les gustaría asistir nuevamente a otros eventos sobre el tema.



INS



Investiga



Coordina



Vigila



Observa



Produce



Capacita